



FIT-jelentés :: 2016

Telephelyi jelentés

Összefoglalás

Hódmezővásárhelyi SZC Corvin Mátyás Szakképző Iskolája

6800 Hódmezővásárhely, Városház utca 1

OM azonosító: 203039

Telephely kódja: 004



EMBERI ERŐFORRÁSOK
MINISZTERIUMA

● KTATÁSI HIVATAL



Összefoglalás

A telephely létszámadatai

Évfolyam	Képzési forma	Tanulók száma			
		Összesen	A jelentésben szereplők	CSH-indexszel rendelkezők	A 2014-es eredménnyel is rendelkezők
10.	Szakközépiskola	44	39	34	24
10.	Szakiskola	61	48	41	32

Piros szín jelzi, ha valamely évfolyamon és képzési formában a telephely CSH-indexe vagy a 2014-es eredmények alapján a várható eredmény nem becsülhető megbízhatóan.

Átlageredmények

Mérési terület	Évfolyam	Képzési forma	Átlageredmény (megbízhatósági tartomány)					
			A telephelyen	Országos	Az első viszonyítási csoport		A második viszonyítási csoport	
					Neve	Eredménye	Neve	Eredménye
Matematika	10.	szakköz.	1566 (1522;1606)	1641 ☹️ (1640;1642)	Szakköz.	1625 ☹️ (1623;1627)	Közepes szakköz.	1594 😊 (1591;1598)
	10.	szakisk.	1514 (1487;1548)	1641 ☹️ (1640;1642)	Szakisk.	1428 😊 (1426;1431)	Nagy szakisk.	1433 😊 (1430;1436)
Szövegértés	10.	szakköz.	1556 (1511;1598)	1610 ☹️ (1609;1611)	Szakköz.	1589 😊 (1588;1591)	Közepes szakköz.	1569 😊 (1566;1572)
	10.	szakisk.	1498 (1465;1542)	1610 ☹️ (1609;1611)	Szakisk.	1390 😊 (1388;1393)	Nagy szakisk.	1391 😊 (1388;1395)



A telephely eredményénél szignifikánsan alacsonyabb az adott érték



A telephely eredménye nem különbözik szignifikánsan az adott értéktől



A telephely eredményénél szignifikánsan magasabb az adott érték

A telephely eredménye a tanulók CSH-indexének tükrében

Mérési terület	Évfolyam	Képzési forma	A tényleges eredmény a várhatóhoz képest	
			Országos regresszió alapján	A megfelelő képzési forma/településtípus telephelyeire illesztett regresszió alapján
Matematika	10.	szakköz.	😊	😊
	10.	szakisk.	😊	😊
Szövegértés	10.	szakköz.	😊	😊
	10.	szakisk.	😊	😊



A telephely eredménye szignifikánsan magasabb a várhatónál






A telephely eredménye nem különbözik szignifikánsan a várhatótól















A telephely eredménye szignifikánsan gyengébb a várhatónál




A telephely eredménye a tanulók korábbi eredményének tükrében

Mérési terület	Évfolyam	Képzési forma	A tényleges eredmény a várhatóhoz képest	
			Országos regresszió alapján	A megfelelő képzési forma/településtípus telephelyeire illesztett regresszió alapján
Matematika	10.	szakköz.	-	-
	10.	szakisk.	-	-
Szövegértés	10.	szakköz.	-	-
	10.	szakisk.	-	-

-  A telephely eredménye szignifikánsan magasabb a várhatónál
-  A telephely eredménye nem különbözik szignifikánsan a várhatótól
-  A telephely eredménye szignifikánsan gyengébb a várhatónál

A telephely eredménye az eddigi kompetenciamérésekben*

Mérési terület	Évf.	Képzési forma	Átlageredmény (megbízhatósági tartomány)			
			2016	2015	2014	2013
Matematika	10.	szakköz.	1566 (1522;1606)	 1607 (1571;1641)	 1514 (1475;1557)	 1604 (1571;1647)
	10.	szakisk.	1514 (1487;1548)	 1509 (1472;1547)	 1480 (1444;1522)	 1490 (1452;1517)
Szövegértés	10.	szakköz.	1556 (1511;1598)	 1562 (1522;1590)	 1528 (1494;1577)	 1579 (1547;1616)
	10.	szakisk.	1498 (1465;1542)	 1457 (1414;1498)	 1467 (1420;1523)	 1456 (1427;1485)

-  A 2016. évi eredmény az adott év eredményénél szignifikánsan magasabb
-  A telephely 2016. évi eredménye nem különbözik szignifikánsan az adott év eredményétől
-  A 2016. évi eredmény az adott év eredményénél szignifikánsan gyengébb

* A FIT – jelentésben 2012-től kezdődően a 95%-os megbízhatósági tartományokat tüntetjük fel, ezért a 2011. évi vagy annál régebbi átlageredmények esetében a táblázatban látható megbízhatósági tartomány szélesebb a 2012. évnél korábbi jelentésekben szereplő 90%-os megbízhatósági tartománynál.

Az alapszintet el nem érő tanulók aránya

Mérési terület	Évfolyam	Képzési forma	Alapszint	Az alapszint alatt teljesítő tanulók aránya (%)		
				A telephelyen	Országosan	A megfelelő képzési típusban/településtípusban
Matematika	10.	szakköz.	4. képességi szint	59,0	37,0	37,9
	10.	szakisk.	4. képességi szint	66,7	37,0	80,1
Szövegértés	10.	szakköz.	4. képességi szint	33,4	27,8	26,0
	10.	szakisk.	4. képességi szint	45,9	27,8	73,0

A minimum szintet el nem érő tanulók aránya*

Mérési terület	Évfolyam	Képzési forma	Minimum szint	A minimum szint alatt teljesítő tanulók aránya (%)		
				A telephelyen	Országosan	A megfelelő képzési típusban/településtípusban
Matematika	10.	szakköz.	3. képességi szint	16,0	17,3	13,2
	10.	szakisk.	3. képességi szint	29,1	17,3	51,4
Szövegértés	10.	szakköz.	3. képességi szint	10,3	11,5	6,4
	10.	szakisk.	3. képességi szint	16,5	11,5	41,1

* Ez az arányszám a jelentésre jogosult és nem a jelentésben szereplő tanulók létszámaira vonatkozik.